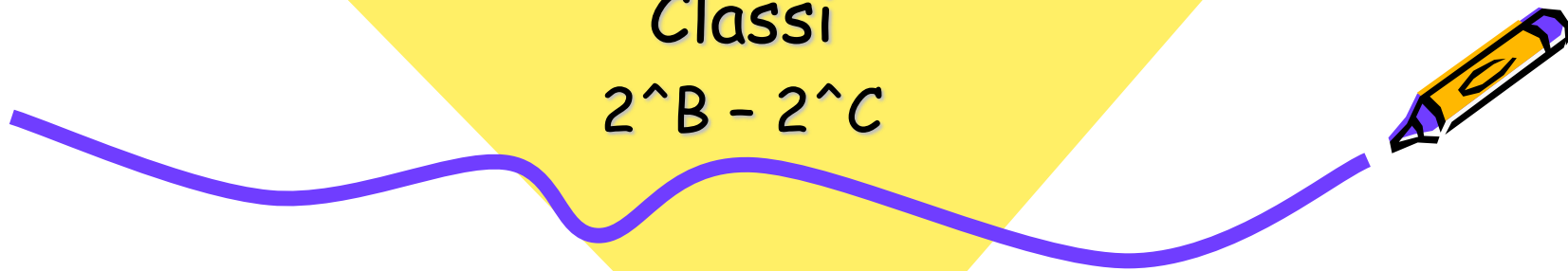





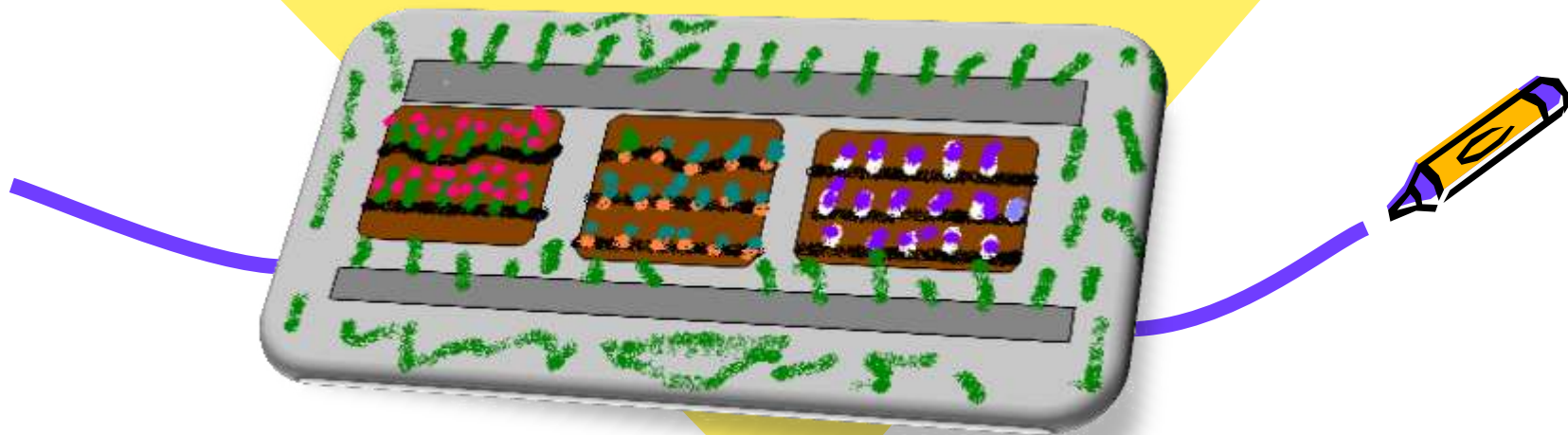
ICS CROCI
Scuola Primaria Don Milani
Paderno Dugnano

Classi
2[^]B - 2[^]C






Nell' orto di Tommy



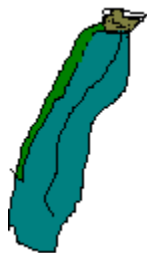

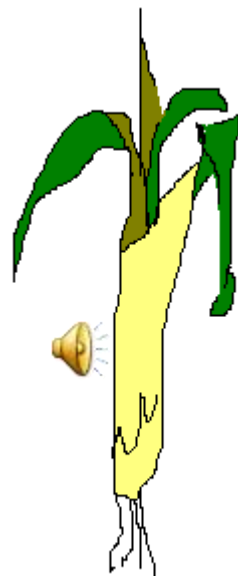


Nell'orto di Tommy
crescono molte
piante.

Con molto impegno il
piccolo contadino
ha provato a
disegnarle.




Riconosci le verdure?



Gli ortaggi sono piante con fiori e frutti

Noi mangiamo fiori o frutti?

COWBERRIES



ONION



ONIONS

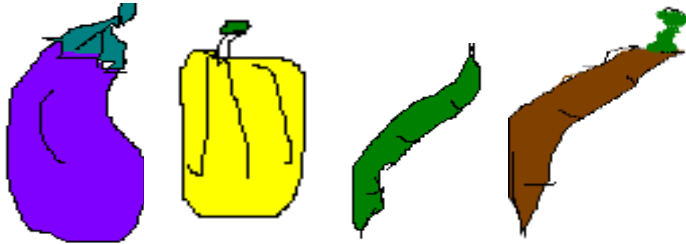


WILD CARROT (ROOT-CROP)

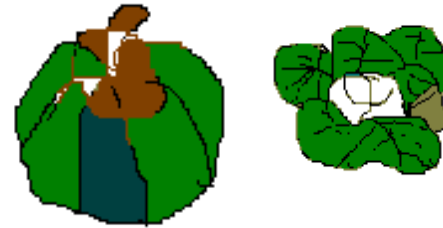


Scopriamolo con Tommy

Mangiamo i frutti e i semi....



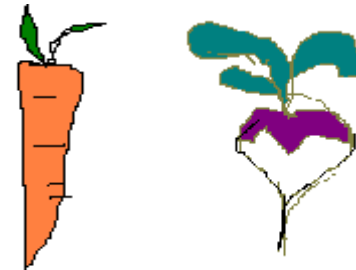
Mangiamo i fiori...



Mangiamo i fusti o le foglie...



Mangiamo le radici...



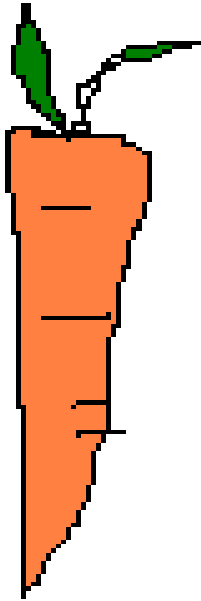
Tommy vuole che le sue piante crescano bene perciò le cura con molta attenzione ed amore.

Nell' orto , vicino alle piante che stanno crescendo ha messo le piante guardiane.

In questo modo Tommy per proteggerle e guarirle non utilizza prodotti chimici.




carota

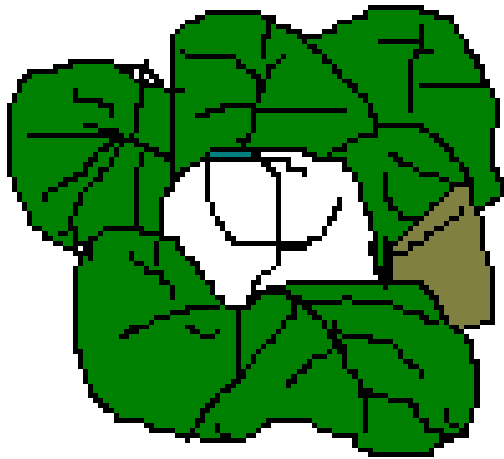


Piante guardiane:
aneto, porro

Nemico:
mosca della carota



cavolfiore

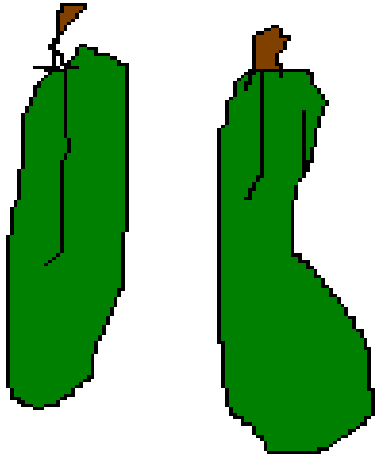


Piante guardiane:
sedano, porro

Nemico:
mosca cavolaia




cetrioli



Pianta guardiana:
pomodoro

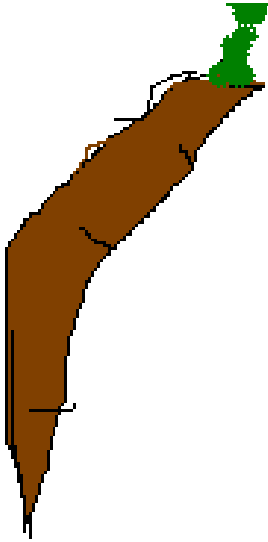

Nemico:
afidi




fagiolo

Pianta guardiana:
santoreggia

Nemico:
afidi



insalata



Pianta guardiana:
pomodoro

Nemico:
pulce di terra



patata


Pianta guardiana:

rafano


Nemico:

dorifora delle patate

*Per difendere le patate è utile la presenza della **capinera**, un uccello che mangia la dorifora*




porro



Piante guardiane:
carota,
prezzemolo

Nemico:
tignola dei porri



Altre piante

Piante guardiane:

aglio, cipolla, salvia, timo

Nemiche:


lumache




Abbiamo imparato molte cose dagli insegnamenti di Tommy.

Con i suoi suggerimenti proveremo a realizzare un piccolo orto come il suo.

Provateci anche voi.



Sei un bravo contadino?



1. Trascrivi nel mulino tutte le parole che indicano le **azioni** compiute dai contadini. Nel pagliaio, invece, i nomi degli **attrezzi**.



- | | | | | | |
|-----------------------------------|----------------------------------|--------------------------------|---------------------------------|--------------------------------------|------------------------------------|
| <input type="checkbox"/> Fattoria | <input type="checkbox"/> Granaio | <input type="checkbox"/> Falce | <input type="checkbox"/> Vanga | <input type="checkbox"/> Annaffiare | <input type="checkbox"/> Zappare |
| <input type="checkbox"/> Mietere | <input type="checkbox"/> Fattore | <input type="checkbox"/> Campo | <input type="checkbox"/> Forca | <input type="checkbox"/> Contadino | <input type="checkbox"/> Piantare |
| <input type="checkbox"/> Spighe | <input type="checkbox"/> Grano | <input type="checkbox"/> Pala | <input type="checkbox"/> Aratro | <input type="checkbox"/> Granturco | <input type="checkbox"/> Rastrello |
| <input type="checkbox"/> Paglia | <input type="checkbox"/> Fieno | <input type="checkbox"/> Carro | <input type="checkbox"/> Arare | <input type="checkbox"/> Agricoltore | <input type="checkbox"/> Seminare |

2. Con alcune di queste parole ora formula tu delle frasi.



.....

.....

.....

.....